





FIZESD BE ONLINE A VÍZ- ÉS CSATORNADÍJAT!

-  Otthonról, interneten keresztül intézhető
-  Nem kell postára menni, és sorban állni
-  Biztonságos, hisz nem történik fizikai kontaktus
-  Környezetbarát, papírmentes megoldás



A RÉSZLETEKÉRT OLVASD EL SAJTÓKÖZLEMÉNYÜNKET.



#maradjotthon



www.driv.hu

A kijárási korlátozás betartásával sokat tehetünk a koronavírus terjedésének megfékezéséért, valamint egymás és az idősebbek védelméért egyaránt. A DRV Zrt. ezen időszakban a postai úton érkező csekkek, számlák befizetésre a következő alternatív módokat ajánlja:

Internetes banki (netbanki, mobilbanki) átutalással

Az utalás egyaránt indítható mobiltelefonról (például banki applikáción keresztül) vagy számítógépről (weboldalon keresztül). A közlemény rovatban kérjük, tüntesse fel a számlán szereplő fizetési azonosítót, vagy a postai csekken a befizető azonosító rovatban feltüntetett hosszú számsort.

iCsekk alkalmazás használatával, a csekken lévő QR-kód használatával

Az iCsekk alkalmazás letöltését követően már be tudja olvasni a csekken található QR-kódot, majd bankkártyával ki tudja fizetni az aktuális számláját. A DRV Zrt.-n kívül további szolgáltatók csekkjeit is egyszerűen rendezheti, postai sorban állás nélkül.

Internetbankon keresztül csoportos beszedési megbízással

Csoportos beszedési megbízás beállítása esetén nincs más dolga, mint megadni a „Szerződő fél azonosítója a kedvezményezettnél” rovatba a számláján szereplő felhasználói azonosító szám utolsó 9 számjegyét (az első számjegyet kell elhagyni). A szolgáltató így a soron következő hónapban már ezzel a megbízással vonja le a számla összegét.

VÍZCENTER rendszeren keresztül

Amennyiben ezt a fizetési módot választja a felhasználó, úgy regisztrálnia kell a www.vizcenter.hu/drv oldalon. A folyamathoz a számlán található felhasználóazonosító és a vízmérő gyári számának utolsó 4 számjegye szükséges. A regisztrációt követően nemcsak fizetni tud majd az ügyfél, hanem megnézheti számláit, nyomon követheti befizetéseit, valamint online ügyintézésre is lehetősége lesz.

E-számla

Ha a postai csekk helyett e-számlát szeretne az ügyfél, akkor www.dijnethu weboldalon kell létrehoznia egy felhasználói fiókot, majd a fiókba belépve a számlakibocsátók menüpontban kell kiválasztania és regisztrálnia a DRV Zrt.-t. A fizetések bankkártyával vagy átutalással is intézhetők. A kártyás fizetéshez elmenthető a kártyaadatok, így egy számla befizetése pár másodpercet vesz igénybe, így ez gyors, kényelmes, egyszeri regisztrációt igénylő, papír- és készpénzmentes alternatívája a sárga csekkeknek.

A díjfizetésekhez szükséges adatok megtalálhatók a számlalevélben.

A DRV Zrt. mindent megtesz az általa biztosított közszolgáltatás zavartalan fenntartása érdekében, melyhez felhasználói segítő együttműködését ezúton is köszöni.